



Весёлое приключение Язычка в зоопарке

Подготовила: учитель – логопед

Москалёва И.А.

Зоопарк

Жил-был на свете Язычок, и захотел он пойти в зоопарк. А вместе с Язычком отправимся в зоопарк и мы: будем изображать всех животных, которых Язычок встретит.

Вот пришёл Язычок в зоопарк и видит, что в пруду сидит кто-то огромный, как гора, и рот широко открывает. Это был... бегемот. Давай и мы превратимся в бегемотиков и будем широко открывать рот.

Описание упражнения: открыть рот как можно шире, удерживать его в таком положении до счёта «пять», потом закрыть рот. Повторить 3-4 раза.

Рот пошире открываем,
В бегемотиков играем;
Широко раскроем ротик,
Как голодный бегемотик.
Закрывать его нельзя,
До пяти считаю я.
А потом закроем рот —
Отдыхает бегемот.

О. Хинн




Дополнительное задание: сосчитай и покажи всех рыбок, которые плывут налево.

Посмотрел Язычок на бегемотиков и только хотел дальше отправиться, как слышит: ква-а-а, ква-а-а. Это были... Правильно, лягушки. Давай изобразим, как лягушки улыбались.

Описание упражнения: улыбнуться, показать сомкнутые зубки. Удерживать губы в таком положении до счёта «пять» (до счёта «десять»), затем вернуть губы в исходное положение. Повторить 3-4 раза.



Подражаем мы лягушкам:
Тянем губы прямо к ушкам.
Вы сейчас тяните губки -
Я увижу ваши зубки.
Мы потянем - перестанем
И нисколько не устанем.



Идёт Язычок дальше. Ой, кто это такой большой, с длинным носом? Да это же... слон! Давай покажем, какой у слона хобот!



Я водичку набираю
И ребяток поливаю!
Буду подражать слону!
Губы «хоботом тяну.
А теперь их отпускаю
И на место возвращаю.

Описание упражнения: сомкнутые губы вытянуть вперёд и удерживать в таком положении до счёта «пять» (потом до счёта «десять»), вернуться в исходное положение.

Смотрит Язычок на слона, а тот стал набирать хоботом воду и поливать себя и слонёнка.

Описание упражнения: вытянуть вперёд губы трубочкой и «набирать» водичку, слегка причмокивая при этом.




Дополнительное задание: посмотри на вёдра и скажи, чем они различаются.

Полюбавался Язычок слоном и пошёл к другой клетке. А там никого нет, только длинный резиновый шланг валяется посередине. Но вдруг шланг зашевелился, и Язычок увидел, что это... змея. Давай изобразим змею!

Описание упражнения: улыбнуться, открыть рот; высунуть язычок изо рта, затем спрятать. Повторить 3-4 раза.

Подражаем мы змее,
С ней мы будем наравне:
Высунем язык и спрячем,
Только так, а не иначе.



Дополнительное задание: посмотри внимательно на змей и найди 5 различий.

Понаблюдав Язычок за змейкой и пошёл дальше. Видит, лошадка детей катает. Захотел и сам прокатиться: «Лошадка, покатаешь меня?» А лошадка отвечает: «Конечно!» Сел Язычок на лошадку, крикнул «но!» и поскакал. Давай покажем, как Язычок катался на лошадке.

Описание упражнения: улыбнуться, широко открыть рот, щёлкать языком громко и энергично. Стараться, чтобы нижняя челюсть была неподвижна и «прыгал» только язык.

Я - весёлая лошадка,
Тёмная, как шоколадка.
Язычком пощёлкой громко -
Стук копыт услышишь звонкий.



Покатался Язычок, слез с лошадки и вдруг увидел себя в зеркале: «Ах, какой я стал лохматый! Наверное, очень быстро на лошадке мчался! Надо причесаться!» Достал Язычок расчёску и начал причёсываться. Давай покажем, как он это делал.



Описание упражнения: улыбнуться, закусить язык зубами. «Протаскивать» язык между зубами вперёд-назад, как бы «причёсывая» его.

С волосами я дружу,
Их в порядок привожу.
Благодарна мне причёска.
А зовут меня... (расчёска).






Привёл Язычок себя в порядок и вдруг подумал: а не пора ли ему идти домой?
Надо узнать который час. Покажи, как работают часики!



Описание упражнения: улыбнуться, открыть рот.
Тянуться языком попеременно то к левому углу рта, то к правому.
Повторить 5-10 раз.

Тик-так, тик-так.
Язычок качался так,
Словно маятник часов.




Ты в часы играть готов?

Дополнительное задание: знаешь ли ты, что за часы нарисованы на маленьких картинках? Назови все, которые знаешь.

Узнал Язычок, который час. К сожалению, было уже поздно: пора возвращаться домой. А подарок маме? Купил Язычок несколько воздушных шариков и стал их надувать, но, к сожалению, некоторые из них лопались. Покажи, как Язычок надувал шарики.


Описание упражнения: надуть одну щёку - сдуть. Затем надуть другую и сдуть. Надувать попеременно 4-5 раз.

Я надул воздушный шарик .
Укусил его комарик.
Лопнул шарик. Не беда !
Новый шар надую я.



«До свидания, зоопарк!» - сказал Язычок и пошёл домой.

Ты помнишь, как вместе с Язычком ходил в зоопарк? Кого Язычок увидел сначала? А потом? Ты помнишь, кого раньше увидел Язычок: змею или лошадку? А кого Язычок увидел позже: лягушек или бегемотика? На рисунке есть животные и предметы, которых Язычок не видел. На рисунке есть животные и предметы, которых Язычок не видел. Покажи их.



На рисунке есть животные и предметы, которых Язычок не видел. Покажи их.

А теперь попробуй рассказать и изобразить, кого видел и что делал Язычок в зоопарке.



